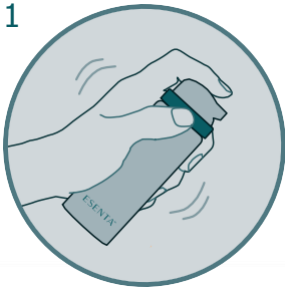


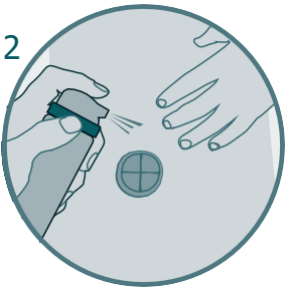
ESENTA™ REIZFREIES HAUTSCHUTZSPRAY

EINFACH IN DER ANWENDUNG: BEFOLGEN SIE DIE NACHSTEHENDEN SCHRITTE



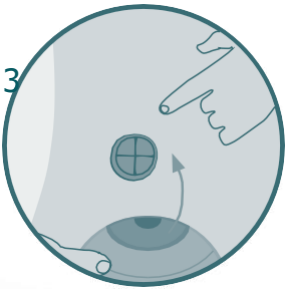
DER EINSTIEG

Vor der Anwendung gut schütteln. Reinigen und trocknen Sie die Haut.



EINFACH AUFZUTRAGEN

Halten Sie etwa 10 cm Abstand zur Fläche, die Sie behandeln wollen, und tragen Sie mit einer schwungvollen Bewegung eine gleichmäßige Schicht auf.



PRÜFEN SIE, OB DIE HAUT TROCKEN IST

Stellen Sie sicher, dass die Fläche vollständig trocken ist, bevor Sie klebende Produkte wie Pflaster oder Verbände anbringen.



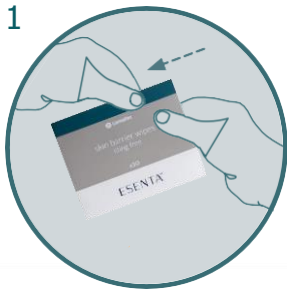
ERNEUT AUFTRAGEN

ESENTA™-Hautschutz sollte bei jedem Wechsel von Verbänden oder Pflastern erneuert werden, um einen vollständigen Schutz zu gewährleisten. ESENTA™-Hautschutz führt nicht zur Entstehung eines Films auf der Hautoberfläche.



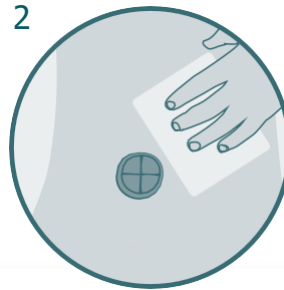
ESENTA™ – FEUCHTTÜCHER FÜR REIZFREIEN HAUTSCHUTZ

EINFACH IN DER ANWENDUNG: BEFOLGEN SIE DIE NACHSTEHENDEN SCHRITTE



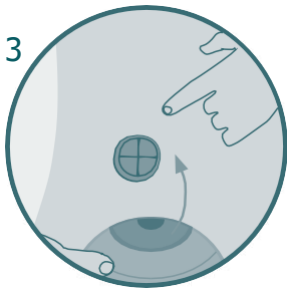
DER EINSTIEG

Reinigen und trocknen Sie die Haut. Sachet (Schutzverpackung) zum Öffnen aufreißen und Feuchttuch entfalten.



EINFACH AUFZUTRAGEN

Wischen Sie die zu schützende Stelle vorsichtig ab und warten Sie, bis sie trocken ist.



PRÜFEN SIE, OB DIE HAUT TROCKEN IST

Stellen Sie sicher, dass die Fläche vollständig trocken ist, bevor Sie klebende Stomaprodukte oder Verbände anbringen.



ERNEUT AUFTRAGEN

ESENTA™-Hautschutz sollte bei jedem Wechsel von Verbänden oder Pflastern erneuert werden, um einen vollständigen Schutz zu gewährleisten. Eine erneute Anwendung wird alle 12-72 Stunden empfohlen, abhängig vom Zustand der Hautoberfläche. ESENTA™-Hautschutz führt nicht zur Entstehung eines Films auf der Hautoberfläche.



Erfahren Sie mehr unter <<Platzhalter lokaler Markt>> oder kontaktieren Sie uns unter <<Platzhalter lokaler Markt>> oder <<Platzhalter lokaler Markt>>.

