

Informationen für Patienten

mit implantiertem Katheter zur
Drainage von Pleurarguss und Aszites

ewimed





Wissenswertes



Sehr geehrte Patientin, sehr geehrter Patient,

aufgrund ständig nachlaufender Ergüsse haben sich Ihre behandelnden Ärzte dazu entschlossen, Ihnen die Implantation eines dauerhaft liegenden Katheters zu empfehlen.

Das Plus an Lebensqualität

Nach der Implantation und der anschließenden Überwachungszeit ermöglicht Ihnen dieser Katheter, wieder nach Hause entlassen zu werden.

Sie müssen nun nicht mehr aufgrund des nachlaufenden Ergusses und den damit verbundenen Beschwerden die Klinik aufsuchen, um punktiert zu werden.

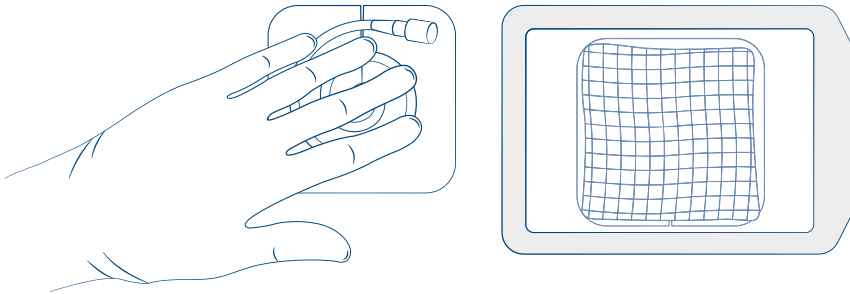
Sie selbst, Ihre Angehörigen oder Pflegedienste können die Drainage nach einer Schulung selbst durchführen.

Der Katheter ist ein dünner, weicher Silikonschlauch, der unter der Haut liegt, an der Hautaustrittsstelle einwächst und nicht gewechselt werden muss.

Am sichtbaren Ende befindet sich ein Sicherheitsventil mit einer Schutzkappe. In unbenutztem Zustand ist dieses Ventil geschlossen.



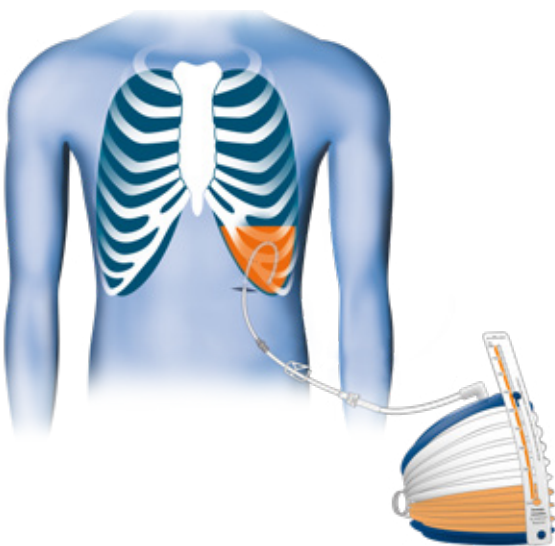
Der Katheter wird am Körper mit einem Verband fixiert und lässt sich unauffällig unter der Kleidung tragen.



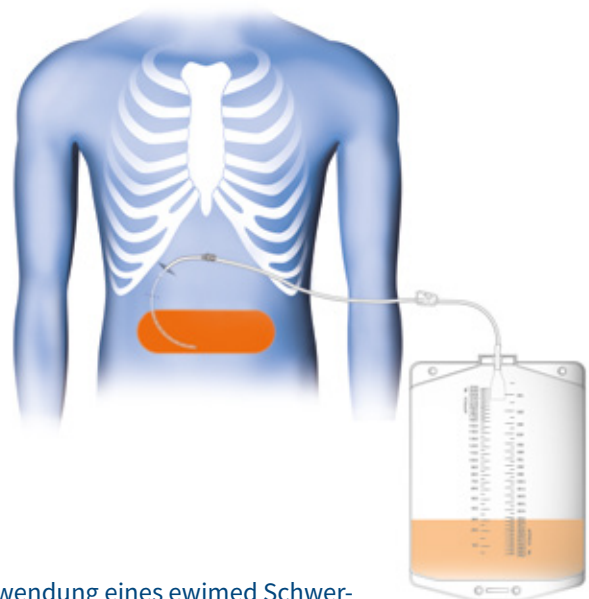
Sie profitieren somit von maximaler Bewegungsfreiheit, da ein Drainage-System nur zur Kurzzeitdrainage angeschlossen werden muss.

- + reduzierte Anzahl von Krankenhausaufenthalten bei Behandlungen von wiederkehrendem Pleuraerguss und Aszites
- + einfache und intuitive Handhabung
- + maximale Bewegungsfreiheit
- + gute Verträglichkeit
- + Sie als Patient stehen bei uns im Mittelpunkt

Ihre Vorteile auf einen Blick



Anwendung eines drainova® Reservoirs am Beispiel einer Pleuraerguss-Drainage



Anwendung eines ewimed Schwerkraftreservoirs am Beispiel einer Aszites-Drainage



Das ewimed Versorgungskonzept



Unser ewimed Versorgungskonzept soll Ihnen nach der Implantation eines Katheters zur Drainage von Pleuraergüssen oder Aszites Sicherheit geben.

Es besteht aus den folgenden 5 Schritten und garantiert Ihnen nach der Entlassung aus dem Krankenhaus eine lückenlose, schnelle und persönliche Einweisung in den Umgang mit unseren Drainage-Systemen sowie der Bestellung von Materialien. Das ist unser Beitrag zu Ihrer Nachversorgung.



Entlassung aus der Klinik

Nach erfolgreicher Implantation des Katheters und noch während Ihres Klinikaufenthaltes übermittelt das Krankenhaus die schulungsbezogenen Daten an uns, sodass wir Sie und ggfs. Ihre Familie oder Pflegedienst kontaktieren können.



Terminvereinbarung mit einem unserer Schulungsmitarbeiter

Ein Schulungsmitarbeiter aus Ihrer Nähe wird sich zeitnah telefonisch bei Ihnen, Ihren pflegenden Angehörigen bzw. dem beauftragten Pflegedienst melden, sodass für Sie keine Versorgungslücke entsteht. Alle benötigten Materialien und Unterlagen bringt unser Schulungsmitarbeiter zum Termin mit – Sie müssen keinerlei Vorbereitungen hierfür treffen.



Schulung

Unser Schulungsmitarbeiter kommt mit dem Erstversorgungsmaterial zu Ihnen nach Hause. Schritt für Schritt wird unter Anleitung die erste Drainage durchgeführt. Ihnen bzw. den Pflegenden wird genaustens erklärt, wie Sie den Verbandwechsel durchführen sollten. Alle weiteren Fragen wird Ihnen unser Schulungsmitarbeiter gerne beantworten. Abschließend erhalten Sie eine Mappe mit allen Inhalten der Schulung zum nochmals Nachlesen.



Nachbestellung der Materialien

Zur Nachversorgung von Drainage-Material müssen Sie ein Folgerezept bei Ihrem Hausarzt anfordern. Da das Drainage-Material nicht in Apotheken oder Sanitätshäusern erhältlich ist, schicken Sie Ihr Rezept bitte an uns. Hierzu finden Sie 2 Freiumschräge in Ihrer Patientenmappe.

Behalten Sie Ihren Materialbestand im Auge, da Sie beachten müssen, dass zwischen Briefeinwurf und unserer Materiallieferung ca. 5 Werkzeuge vergehen. Das Material wird vom Paketdienst direkt zu Ihnen nach Hause geliefert.



Retouren und Rücksendungen

Wenn Sie das Material nicht mehr benötigen, schicken Sie uns die noch original verpackte Ware bitte zurück. Hierzu beauftragen Sie die Materialrückholung direkt bei ewimed unter folgender Telefonnummer:

+49 7471 73972-0.

Der Paketdienst wird dann einen Abholtermin mit Ihnen vereinbaren.





Unsere Produkte zur Heimdrainage



Alle unsere Heimdrainage-Sets ermöglichen es Ihnen, bei wiederkehrenden Pleuraergüssen oder Aszites, eine Drainage zu Hause durchzuführen – sicher und komfortabel, ohne Klinikaufenthalt.

Das Drainage-System wird nur vorübergehend an den implantierten Katheter angeschlossen und anschließend wieder entfernt. Sie profitieren somit von maximaler Bewegungsfreiheit und erhalten Lebensqualität zurück.

Je nach Ergussart und Ergussmenge wird der behandelnde Arzt das geeignete Reservoir empfehlen.

Eine gute Ablesbarkeit der Drainagemenge ist bei allen Produkten gegeben.

Folgende Produkte stehen zur Auswahl:

- drainova® Reservoir, Drainage Set (Ableitung durch Soft-Vakuum)
- ewimed Drainage-Set, 2000 ml (Ableitung durch Schwerkraft)
- PleurX™ Drainage-Set (Ableitung durch Vakuum)



Sie haben Fragen?



**Selbstverständlich steht Ihnen bei Fragen die Firma
ewimed auch nach der Schulung gerne zur Verfügung.
(Montag – Freitag von 8.00 Uhr bis 17.00 Uhr)**

Weitere, ausführliche Informationen finden Sie auch auf unserer Homepage
unter www.ewimed.com



ewimed

Dorfstraße 24
D – 72379 Hechingen

Tel.: +49 7471 73972-0
Fax: +49 7471 73972-13

info@ewimed.com
www.ewimed.com

PleurX™ is a trademark and/or registered trademark of Becton Dickinson and Company, or
one of its subsidiaries.

drainova® is a trademark and/or registered trademark of ewimed.

ewimed